

XX.Y®

HEADPHONES

www.xxy.eu

KUKI

Instrukcja obsługi

SŁUCHAWKI BLUETOOTH KUKI

BUDOWA

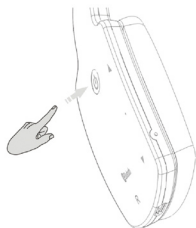



- ① Przycisk funkcyjny/włącz/wyłącz
- ② Panel dotykowy: Zwiększenie głośności / następny utwór
- ③ Panel dotykowy: Zmniejszenie głośności / poprzedni utwór
- ④ Mikrofon
- ⑤ Port USB do ładowania baterii
- ⑥ Wejście audio mini jack 3.5mm

CECHY

1. Bezprzewodowy odsłuch dzięki Bluetooth®, zasięg: 10m
2. Wbudowany mikrofon do rozmów telefonicznych
3. Dotykowy panel sterowania
4. Lekka i ergonomiczna konstrukcja, składany pałąk
5. Wbudowana bateria (do 8 godzin słuchania muzyki, do 8 godzin rozmów)
6. Bluetooth® low energy – oszczędny pobór energii
7. Ładowanie akumulatora poprzez kabel USB
8. Możliwość podłączenia zewnętrznego źródła dźwięku (np. odtwarzacz MP3) poprzez kabel audio mini jack 3.5mm (w zestawie) lub użycia słuchawek do komunikacji głosowej z komputerem poprzez kabel z mikrofonem (nie ma w zestawie).


PAROWANIE






1. Naciśnij i przytrzymaj przycisk  przez 5 sekund aby uruchomić tryb parowania, który sygnalizowany jest naprzemiennym światłem niebieskim i czerwonym. Wyszukaj urządzenia Bluetooth w telefonie/tablecie/komputerze, który chcesz sparować ze słuchawkami. W razie potrzeby skorzystaj z instrukcji telefonu/tabletu/komputera. Słuchawki zostaną wykryte jako "Kukii".
2. Po skutecznym sparowaniu można słuchać muzyki bezprzewodowo z urządzenia, z którym słuchawki zostały sparowane. W przypadku telefonu lub tabletu (z modulem 3G) możliwe jest także odbieranie i prowadzenie rozmów przychodzących.

SŁUCHANIE MUZYKI



1. Przyciskiem  można wstrzymać odtwarzanie muzyki oraz ponownie je uruchomić.
2. Naciśnij krótko panel dotykowy 2 lub 3 by przełączyć na następny lub poprzedni utwór.
3. Naciśnij i przytrzymaj panel dotykowy 2 lub 3 by zwiększyć lub zmniejszyć głośność. Osiągnięcie maksymalnej lub minimalnej głośności zostanie zasygnalizowane dźwiękiem.

ROZMOWY BLUETOOTH

1. Naciśnij  by odebrać połączenie przychodzące i rozmawiać bezpośrednio przez mikrofon wbudowany w słuchawkach.
2. Naciśnij i przytrzymaj  przez 3 sekundy by przełączyć się w tryb telefonu i odebrać połączenie przychodzące w telefonie. Powtórz czynność by powrócić do trybu Bluetooth i odebrać połączenie za pomocą słuchawek.
3. Naciśnij dwukrotnie  by zadzwonić pod ostatnio wybierany numer.

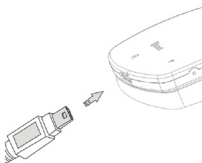
SŁUCHANIE MUZYKI POPRZEZ KABEL ZEWNĘTRZNY



Słuchawki umożliwiają słuchanie muzyki ze źródeł dźwięku pozbawionych łączności Bluetooth (np. odtwarzacz MP3, laptop starszej generacji itp.). W tym celu wystarczy podłączyć słuchawki do urządzenia za pomocą kabla mini jack 3.5mm - USB

UWAGA! W tym trybie Bluetooth w słuchawkach zostanie wyłączony automatycznie. Nie ma możliwości włączenia go, dopóki kabel nie zostanie odłączony.

ŁADOWANIE WBUDOWANEJ BATERII



Podłącz słuchawki kablem USB do portu USB komputera. Proces ładowania sygnalizowany będzie czerwonym światłem, które zgaśnie po całkowitym naładowaniu.